

株主の皆様へ

# 第43期報告書

平成21年4月1日～平成22年3月31日



ハリマ共和物産株式会社



代表取締役社長  
津田隆雄

## 売上・利益ともに過去最高を達成

株主の皆様におかれましては、ますますご清栄のこととお喜び申し上げます。

平素は格別のご高配を賜り、厚く御礼申し上げます。

さて、当社の第43期報告書（平成21年4月1日から平成22年3月31日まで）をお届けするにあたり、謹んでご挨拶申し上げます。

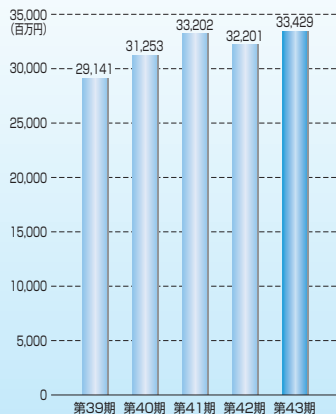
第43期の当社グループの業績は、雇用環境、個人所

得に改善が見られず、消費が伸び悩む非常に厳しい経営環境でありましたが、事業の二本柱である卸売事業と物流関連事業へ効率的に経営資源を投下しながら、ローコスト経営による安定成長を目指した結果、売上高、営業利益、経常利益ならびに当期純利益におきまして過去最高を達成することができました。

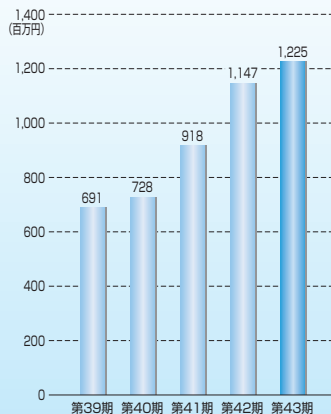
第44期の見通しにつきましては、企業業績の改善が続く中で、本格的な景気回復への期待感があるものの、ヨーロッパの経済不安による世界景気の下振れ懸念や、

### 財務ハイライト（連結）

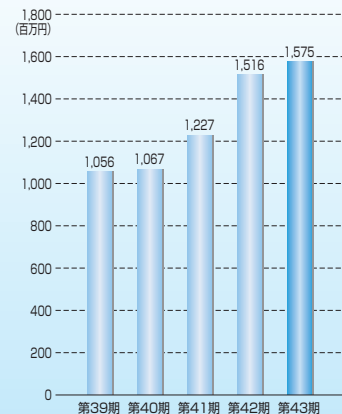
■ 売上高



■ 営業利益



■ 経常利益



雇用環境の悪化懸念も依然強く、デフレの影響もあり、個人消費は持ち直し基調にあるものの、依然見通しは不透明な状況が続くものと思われまます。

このような状況のもと当社グループは、引き続き卸売事業と物流関連事業の相乗効果を追求し、事業部毎の収益性をより一層高め、同業他社との差別化を図りながら生産性向上に努める所存でございます。

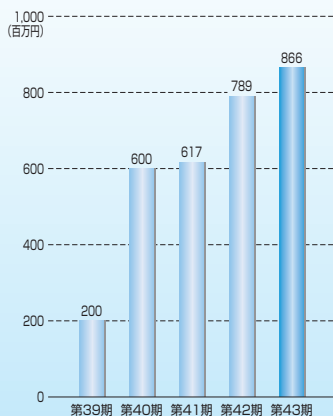
卸売事業におきましては、提案力強化に努めるなど、現場第一線のより一層の精鋭化を進め、付加価値の高い営業活動を展開してまいります。

物流関連事業におきましては、新規受託物流獲得に注力するとともに、あらゆるコスト削減に取り組み、収益改善を図ってまいります。

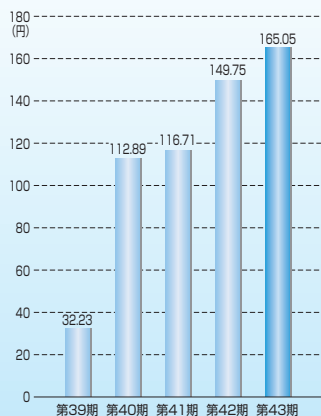
株主の皆様におかれましては、今後とも格別のご支援を賜りますようお願い申し上げます。

平成22年6月

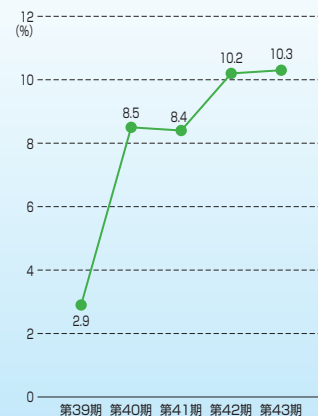
■ 当期純利益



■ 1株当たり当期純利益



■ ROE



### ■ 全体の概況

当連結会計年度におけるわが国経済は、企業収益にやや回復の兆しが見え始めましたが、雇用情勢は依然として厳しく、政府のエコ関連政策により一部明るさが見られたものの個人消費も低迷し、デフレの進行などもあり、景気は厳しい状況で推移いたしました。

また、当流通業界におきましては、個人所得の伸び悩みによる消費者マインドの冷え込みや低価格志向の強まりにより、業種、業態を越えた価格競争が益々激化する非常に厳しい経営環境となりました。

このような状況のもと当社グループは、厳しい状況においても確実に収益を上げる高収益体質企業を目指し、卸売事業と物流関連事業への効率的な経営資源投下を行い、ローコスト経営による安定成長を目指しました。

その結果、当連結会計年度の業績は、売上高33,429百万円（前期比3.8%増）、営業利益1,225百万円（前期比6.8%増）、経常利益1,575百万円（前期比3.9%増）、当期純利益866百万円（前期比9.8%増）の増収増益となりました。

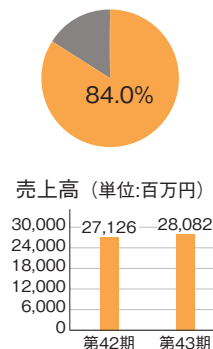
### ■ トピックス

受託物流業務において、生産地から消費地までの国際一貫物流サービスをローコストで提供することを目的に、昨年8月中国山東省青島市に播磨国際物流（青島）有限公司を設立いたしました。

### ■ セグメント別の概況

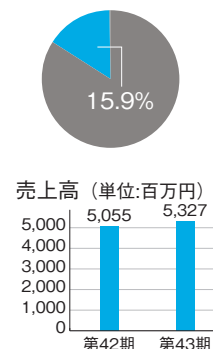
#### 卸売事業

個人消費が低調に推移し、得意先である流通小売業を取り巻く環境は厳しさが続く中、前期に引き続き中部東海地区を中心に新規顧客獲得、売上拡大に注力した結果、売上高は28,082百万円（前期比3.5%増）となり、子会社の収益構造改善が進み、営業利益は659百万円（前期比14.7%増）となりました。



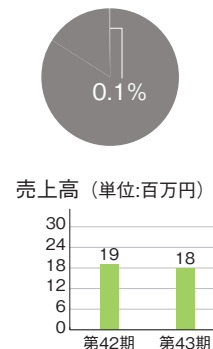
#### 物流関連事業

商品単価下落にともなう手数料収入減少の影響があるものの、受託物流業務の取扱高が安定的に増加し、売上高は5,327百万円（前期比5.3%増）、営業利益は877百万円（前期比0.1%増）となりました。



#### その他の事業

不動産賃貸業等のその他の事業は、売上高18百万円（前期比4.5%減）、営業利益は16百万円（前期比5.0%減）となりました。



# Consolidated Financial Data

## 連結財務諸表（要旨）

### ■ 連結貸借対照表

（単位：千円）

| 科目             | 当期                | 前期                |
|----------------|-------------------|-------------------|
|                | （平成22年3月31日現在）    | （平成21年3月31日現在）    |
| <b>資産の部</b>    |                   |                   |
| 流動資産           | 8,698,035         | 8,815,168         |
| 固定資産           | 7,160,495         | 7,087,671         |
| 有形固定資産         | 5,735,092         | 5,811,105         |
| 無形固定資産         | 86,417            | 79,079            |
| 投資その他の資産       | 1,338,985         | 1,197,485         |
| <b>資産合計</b>    | <b>15,858,531</b> | <b>15,902,839</b> |
| <b>負債の部</b>    |                   |                   |
| 流動負債           | 5,653,219         | 6,524,891         |
| 固定負債           | 1,390,155         | 1,348,986         |
| <b>負債合計</b>    | <b>7,043,374</b>  | <b>7,873,878</b>  |
| <b>純資産の部</b>   |                   |                   |
| 株主資本           | 9,086,200         | 8,335,407         |
| 評価・換算差額等       | △274,117          | △306,446          |
| <b>純資産合計</b>   | <b>8,815,156</b>  | <b>8,028,961</b>  |
| <b>負債純資産合計</b> | <b>15,858,531</b> | <b>15,902,839</b> |

（注）記載金額は千円未満を切り捨てて表示しております。

### ■ 連結損益計算書

（単位：千円）

| 科目                 | 当期                        | 前期                        |
|--------------------|---------------------------|---------------------------|
|                    | （平成21年4月1日から平成22年3月31日まで） | （平成20年4月1日から平成21年3月31日まで） |
| <b>売上高</b>         | <b>33,429,750</b>         | <b>32,201,679</b>         |
| 売上原価               | 28,871,105                | 27,647,968                |
| 売上総利益              | 4,558,644                 | 4,553,711                 |
| 販売費及び一般管理費         | 3,333,346                 | 3,406,550                 |
| <b>営業利益</b>        | <b>1,225,298</b>          | <b>1,147,161</b>          |
| 営業外収益              | 401,989                   | 433,800                   |
| 営業外費用              | 52,075                    | 64,400                    |
| <b>経常利益</b>        | <b>1,575,212</b>          | <b>1,516,560</b>          |
| 特別利益               | 26,719                    | 2,278                     |
| 特別損失               | 22,076                    | 85,920                    |
| <b>税金等調整前当期純利益</b> | <b>1,579,856</b>          | <b>1,432,918</b>          |
| 法人税、住民税及び事業税       | 730,000                   | 549,080                   |
| 法人税等調整額            | △19,615                   | 94,427                    |
| <b>当期純利益</b>       | <b>866,398</b>            | <b>789,410</b>            |

（注）記載金額は千円未満を切り捨てて表示しております。

### ■ 連結株主資本等変動計算書（平成21年4月1日から平成22年3月31日まで）

（単位：千円）

|                           | 株主資本    |         |           |          |           | 評価・換算差額等            |                  |                    | 少数株主持分 | 純資産合計     |
|---------------------------|---------|---------|-----------|----------|-----------|---------------------|------------------|--------------------|--------|-----------|
|                           | 資本金     | 資本剰余金   | 利益剰余金     | 自己株式     | 株主資本合計    | 其他<br>有価証券<br>評価差額金 | 土地<br>再評価<br>差額金 | 評価・<br>換算差額等<br>合計 |        |           |
| 平成21年3月31日 残高             | 719,530 | 690,265 | 7,087,941 | △162,329 | 8,335,407 | 20,203              | △326,649         | △306,446           | —      | 8,028,961 |
| 連結会計年度中の変動額               |         |         |           |          |           |                     |                  |                    |        |           |
| 剰余金の配当                    |         |         | △105,197  |          | △105,197  |                     |                  |                    |        | △105,197  |
| 当期純利益                     |         |         | 866,398   |          | 866,398   |                     |                  |                    |        | 866,398   |
| 自己株式の取得                   |         |         |           | △10,407  | △10,407   |                     |                  |                    |        | △10,407   |
| 株主資本以外の項目の連結会計年度中の変動額（純額） |         |         |           |          |           | 32,328              | —                | 32,328             | 3,073  | 35,402    |
| 連結会計年度中の変動額合計             | —       | —       | 761,201   | △10,407  | 750,793   | 32,328              | —                | 32,328             | 3,073  | 786,195   |
| 平成22年3月31日 残高             | 719,530 | 690,265 | 7,849,142 | △172,737 | 9,086,200 | 52,532              | △326,649         | △274,117           | 3,073  | 8,815,156 |

（注）記載金額は千円未満を切り捨てて表示しております。

# Non-Consolidated Financial Data

## 個別財務諸表（要旨）

### ■ 個別貸借対照表

（単位：千円）

| 科目             | 当期                | 前期                |
|----------------|-------------------|-------------------|
|                | （平成22年3月31日現在）    | （平成21年3月31日現在）    |
| <b>資産の部</b>    |                   |                   |
| 流動資産           | 7,594,846         | 7,852,125         |
| 固定資産           | 7,105,239         | 7,058,152         |
| 有形固定資産         | 5,529,712         | 5,605,846         |
| 無形固定資産         | 84,599            | 77,690            |
| 投資その他の資産       | 1,490,928         | 1,374,614         |
| <b>資産合計</b>    | <b>14,700,085</b> | <b>14,910,277</b> |
| <b>負債の部</b>    |                   |                   |
| 流動負債           | 5,403,980         | 6,401,091         |
| 固定負債           | 1,362,350         | 1,307,037         |
| <b>負債合計</b>    | <b>6,766,330</b>  | <b>7,708,128</b>  |
| <b>純資産の部</b>   |                   |                   |
| 株主資本           | 8,207,872         | 7,508,595         |
| 評価・換算差額等       | △ 274,117         | △ 306,446         |
| <b>純資産合計</b>   | <b>7,933,755</b>  | <b>7,202,148</b>  |
| <b>負債純資産合計</b> | <b>14,700,085</b> | <b>14,910,277</b> |

（注）記載金額は千円未満を切り捨てて表示しております。

### ■ 個別損益計算書

（単位：千円）

| 科目              | 当期                        | 前期                        |
|-----------------|---------------------------|---------------------------|
|                 | （平成21年4月1日から平成22年3月31日まで） | （平成20年4月1日から平成21年3月31日まで） |
| 売上高             | 31,215,680                | 30,150,464                |
| 売上原価            | 27,032,628                | 25,915,624                |
| 売上総利益           | 4,183,051                 | 4,234,839                 |
| 販売費及び一般管理費      | 3,271,835                 | 3,314,282                 |
| <b>営業利益</b>     | <b>911,215</b>            | <b>920,556</b>            |
| 営業外収益           | 519,839                   | 533,711                   |
| 営業外費用           | 44,568                    | 57,319                    |
| <b>経常利益</b>     | <b>1,386,486</b>          | <b>1,396,948</b>          |
| 特別利益            | 53,206                    | 33,525                    |
| 特別損失            | 22,076                    | 84,067                    |
| <b>税引前当期純利益</b> | <b>1,417,617</b>          | <b>1,346,406</b>          |
| 法人税、住民税及び事業税    | 617,000                   | 494,000                   |
| 法人税等調整額         | △ 14,265                  | 77,226                    |
| <b>当期純利益</b>    | <b>814,882</b>            | <b>775,179</b>            |

（注）記載金額は千円未満を切り捨てて表示しております。

### ■ 個別株主資本等変動計算書（平成21年4月1日から平成22年3月31日まで）

（単位：千円）

|                             | 株主資本    |         |           |           |           | 評価・換算差額等            |                  |                    | 純資産合計     |
|-----------------------------|---------|---------|-----------|-----------|-----------|---------------------|------------------|--------------------|-----------|
|                             | 資本金     | 資本剰余金   | 利益剰余金     | 自己株式      | 株主資本合計    | 其他<br>有価証券<br>評価差額金 | 土地<br>再評価<br>差額金 | 評価・<br>換算差額等<br>合計 |           |
| 平成21年3月31日 残高               | 719,530 | 690,265 | 6,261,129 | △ 162,329 | 7,508,595 | 20,203              | △ 326,649        | △ 306,446          | 7,202,148 |
| 事業年度中の変動額                   |         |         |           |           |           |                     |                  |                    |           |
| 剰余金の配当                      |         |         | △ 105,197 |           | △ 105,197 |                     |                  |                    | △ 105,197 |
| 当期純利益                       |         |         | 814,882   |           | 814,882   |                     |                  |                    | 814,882   |
| 自己株式の取得                     |         |         |           | △ 10,407  | △ 10,407  |                     |                  |                    | △ 10,407  |
| 株主資本以外の項目の<br>事業年度中の変動額（純額） |         |         |           |           |           | 32,328              | —                | 32,328             | 32,328    |
| 事業年度中の変動額合計                 | —       | —       | 709,684   | △ 10,407  | 699,277   | 32,328              | —                | 32,328             | 731,606   |
| 平成22年3月31日 残高               | 719,530 | 690,265 | 6,970,814 | △ 172,737 | 8,207,872 | 52,532              | △ 326,649        | △ 274,117          | 7,933,755 |

（注）記載金額は千円未満を切り捨てて表示しております。

### ■ 株式の状況 (平成22年3月31日現在)

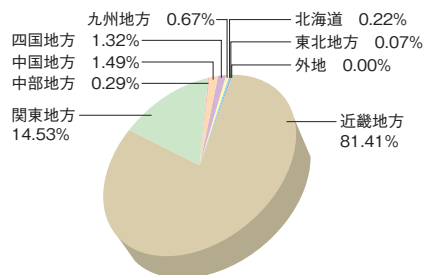
発行可能株式総数 14,000,000株  
 発行済株式の総数 5,441,568株  
 当期末株主数 582名

### ■ 役員 (平成22年6月29日現在)

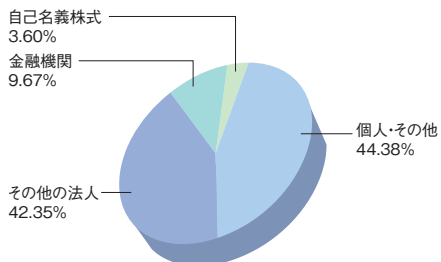
代表取締役社長 津田 隆雄  
 代表取締役副社長 津田 信也  
 常務取締役 片岡 邦博  
 常務取締役 岡本 則幸  
 常勤監査役 土井 雅二  
 監査役 山本 美比古  
 監査役 宇高 良光

### ■ 株式の分布状況

#### 地域別株式分布状況



#### 所有者別株式分布状況



### ■ 会社概要 (平成22年3月31日現在)

会社名 ハリマ共和物産株式会社  
 本社 兵庫県姫路市飾東町庄313番地  
 設立 昭和26年3月29日  
 資本金 719,530千円  
 従業員数 139名  
 事業内容 洗剤関連商品、ホームプロダクト商品、家庭紙および衛生用品、化粧関連商品等の日常消費材の卸売業、サードパーティ・ロジスティクス事業、倉庫業、不動産賃貸業  
 事業所 宮城、石岡、下妻、東京、滋賀、高槻、大阪、神戸、姫路、福崎、鳥栖



## 株主メモ

事業年度 毎年4月1日から翌年3月31日まで  
定時株主総会 毎年6月に開催  
基準日 定時株主総会 毎年3月31日  
期末配当 毎年3月31日  
(中間配当を行う場合 毎年9月30日)

株主名簿管理人 東京都千代田区丸の内一丁目4番5号

特別口座管理機関 三菱UFJ信託銀行株式会社

同連絡先 〒541-8502

大阪市中央区伏見町三丁目6番3号  
三菱UFJ信託銀行株式会社 大阪証券代行部  
電話 0120-094-777 (通話料無料)

- ・株主様の住所変更、単元未満株式の買取・買増請求その他各種の手続きにつきましては、原則、口座を開設されている口座管理機関（証券会社等）で承ることとなっております。株主名簿管理人（三菱UFJ信託銀行）ではお取り扱いできませんのでご注意ください。
- ・特別口座に記録された株式に関する各種お手続きは、上記特別口座管理機関（三菱UFJ信託銀行）にお問い合わせください。
- ・未受領の配当金につきましては、三菱UFJ信託銀行全国本支店でお支払いいたします。

単元株式数 100株

公告方法 電子公告の方法により行います。

公告掲載URL <http://www.harimakb.co.jp>

ただし、やむを得ない事由が生じたときは、日本経済新聞に掲載いたします。

インターネットホームページ  
<http://www.harimakb.co.jp>



ハリマ共和国産株式会社

本社 〒671-0218 兵庫県姫路市飾東町庄313番地

TEL : 079-253-5217 FAX : 079-253-5218